

Månadsrapport april 2017



Elevenkäter	I såväl åk 5, 9 och åk 2 på gymnasiet är eleverna något mer nöjda i Västerås stads kommunala skolor än snittet i urvalet.
Befolkning	Befolkningstillväxten har varit relativt stor under halvår 2 2016 och fortsätter vara det även i jan-mar 2017. Detta till stor del tack vare en relativt stor flyktningmottagning.
Bostäder	Antalet färdigställda bostäder per den sista april är 326 stycken. Prognosen för året är 1 082 bostäder. Antalet startbesked är 638 till och med april.
Flyktningmottagning	Antalet mottagna flyktningar blir fler och det ställer stora krav på staden kring boende, arbete och utbildning. Antalet asylsökande elever i gymnasieskola avtar något.
Förskola	Två barn hade ej erbjudits plats inom 4 månader i förskolan i april. Verksamheten ser utmaningar i att få fram fysiska platser samt rekrytera medarbetare i samma takt som volymerna ökar.
Hemtjänst och hemsjukvård	Totala antalet hemtjänsttimmar sjunker relativt kraftigt till april medan antalet personer med omfattande behov av hemtjänst ligger oförändrat. Antal timmar hemsjukvård stiger kraftigt från februari till mars.
Medarbetare	Medarbetarkostnaderna till och med april är som förväntat för staden. Sjukfrånvaron är relativt hög.

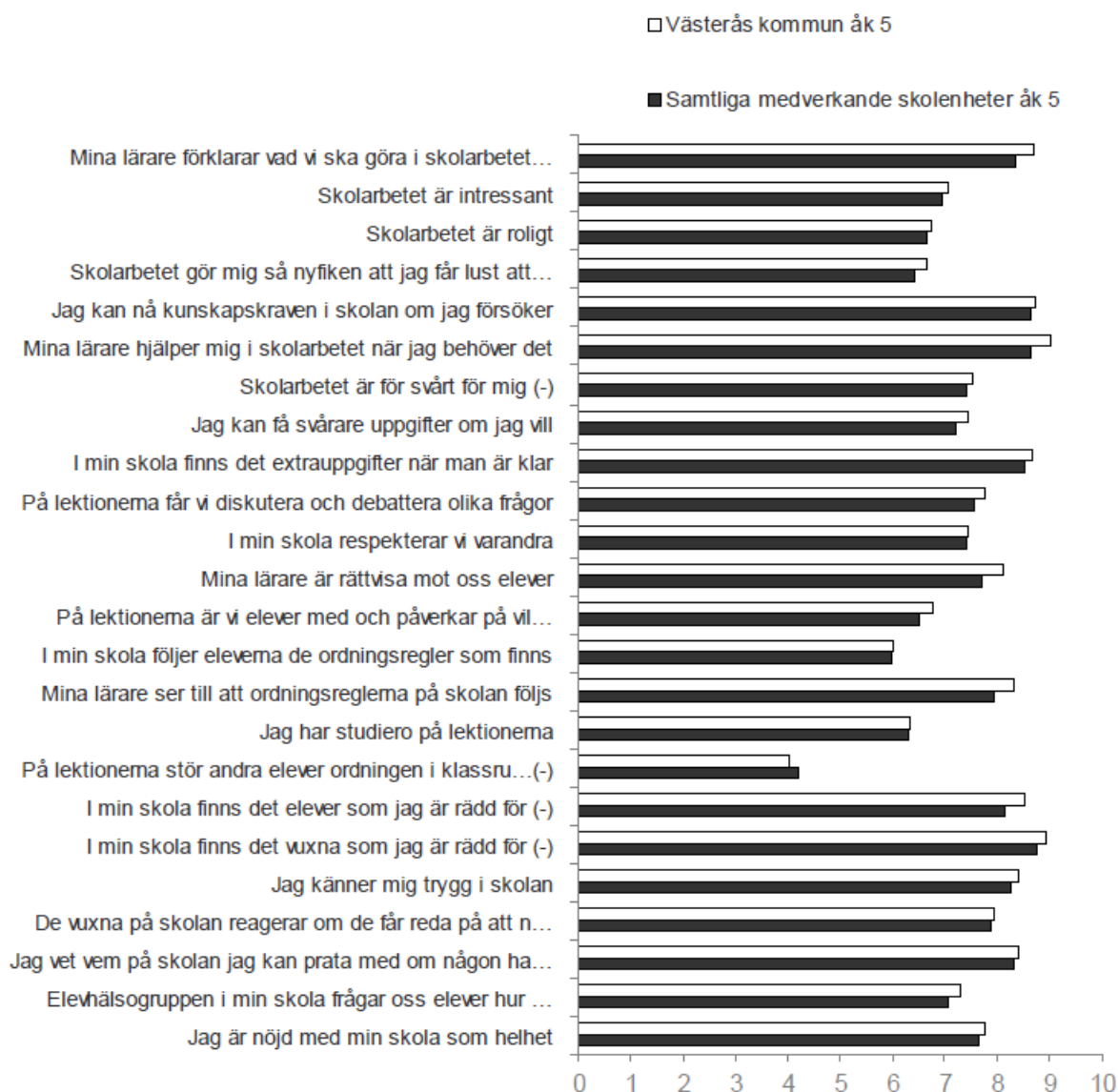
Kvalitetsmått

Löpande offentliggörs kvalitetsmått, NKI-värden, brukarundersökningar med mera som värdesätter kvalitén i Västerås stads verksamheter. Under våren 2017 redovisades resultatet från Skolinspektionens enkäter. Nedan följer Västerås stads resultat:

Skolinspektionens enkäter

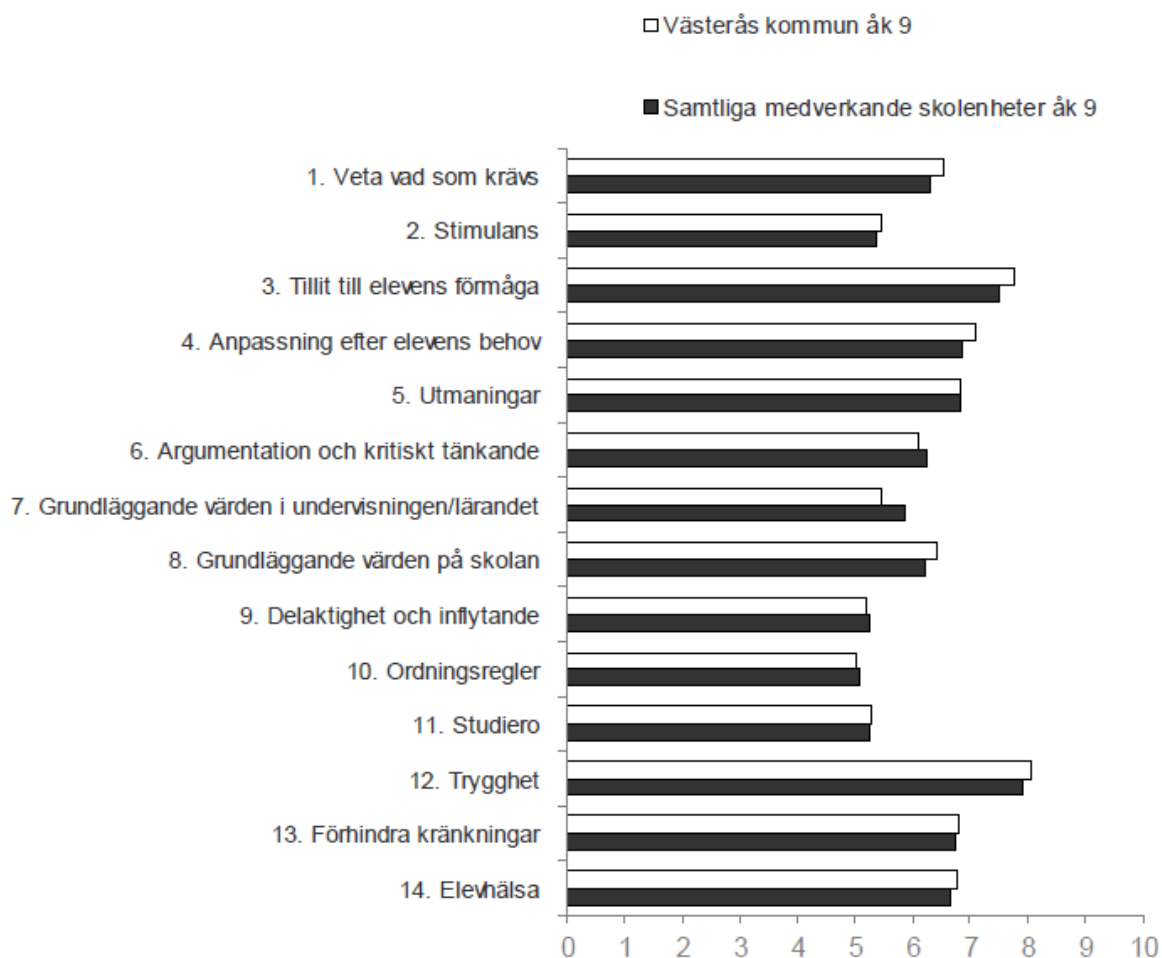
Under vårterminen 2017 har Skolinspektionen skickat ut enkäter till barn, elever, vårdnadshavare och personal i Västerås kommunala förskolor och skolor, vilket i viss utsträckning ersatt de ordinarie kommungemensamma enkäterna. Dessa enkäter ger en möjlighet att jämföra situationen i Västerås med situationen hos de övriga huvudmän som svarat på enkäten samma termin (ca en fjärdedel av huvudmännen i Sverige). Det ändrade upplägget har dock medfört att det blivit svårare att göra jämförelser över tid i Västerås, då vissa frågor har bytts ut och några har fått nya formuleringar. Skolinspektionen har publicerat resultat för grundskola och gymnasieskola, men ännu inte för förskolans enkäter, som skickades ut senare. Det finns ingen sammanställning för alla fristående huvudmän i Västerås eller för både kommunala och fristående skolor i Västerås, eftersom Skolinspektionens undersökning inte ger möjlighet till det.

Grundskolans elever, årskurs 5



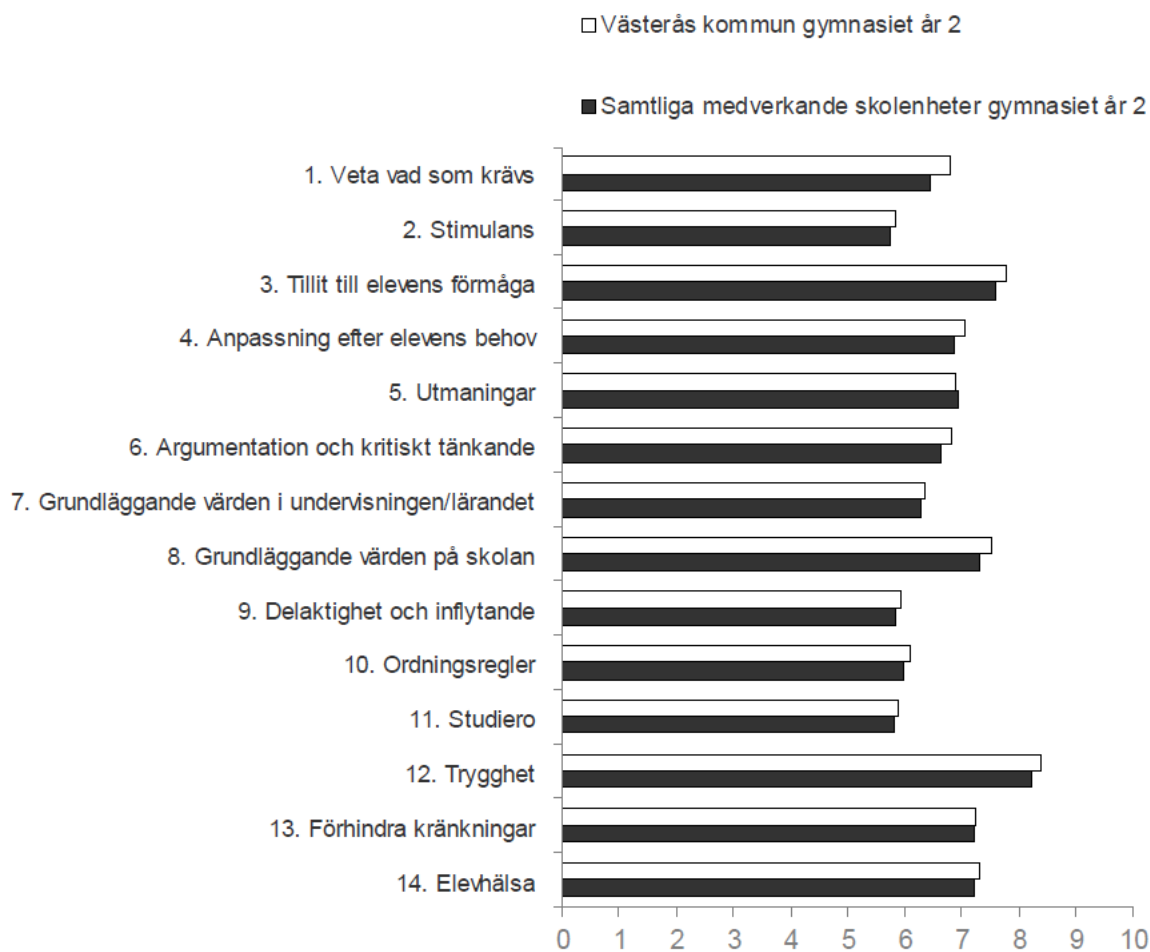
Eleverna i årskurs 5 i Västerås kommunala skolor är i genomsnitt något mer nöjda än elever hos andra skolhuvudmän, även om skillnaden för de flesta frågor är marginell. Eleverna är mest nöjda med hur lärarna hjälper dem i skolarbetet när det behöver det, och minst nöjda med att andra elever stör ordningen på lektionerna. Jämfört med 2015, då samma undersökning senast genomfördes, har de flesta frågor utvecklats mycket svagt positivt. Mest positiv förändring är elevernas svar på om de är nöjda med sin skola som helhet, och medan de enda frågor med negativ förändring rör elevernas tro på att de kan nå kunskapsmålen om de försöker och om eleverna kan få svårare uppgifter om de vill. Pojkar och flickor ger likartade svar på de flesta frågor. Flickor tycker i något större utsträckning att skolarbetet är roligt, samtidigt som de är mer kritiska till att andra elever stör ordningen på lektionerna och de uppger något oftare att det finns andra elever på skolan som de är rädda för än pojkar.

Grundskolans elever, årskurs 9

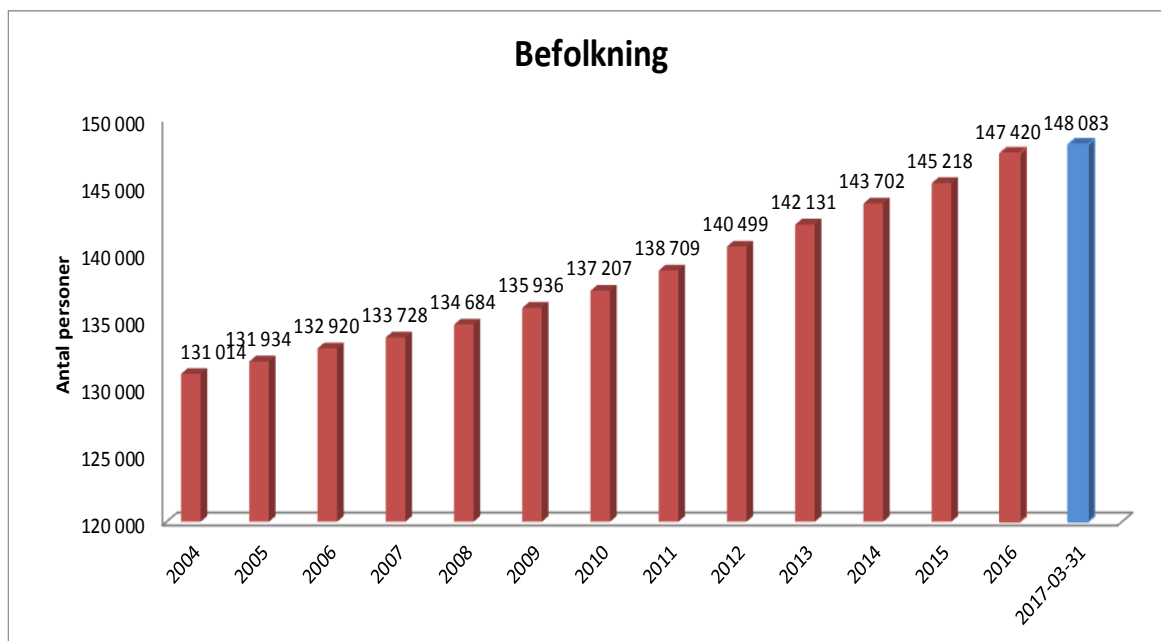


Eleverna i årskurs 9 i Västerås kommunala skolor är i genomsnitt aningen mer nöjda än elever hos andra skolhuvudmän, även om skillnaden för de flesta frågor är marginell och det finns områden där eleverna är något mindre nöjda än genomsnittet. Eleverna är mest nöjda med tryggheten i skolan, och minst nöjda med framtagande och efterföljande av skolans ordningsregler. Jämfört med 2015, då samma undersökning senast genomfördes, har det flesta frågor ungefär samma resultat. Pojkar är något mer nöjda än flickor, särskilt med delaktighet och inflytande, ordningsregler och studiero.

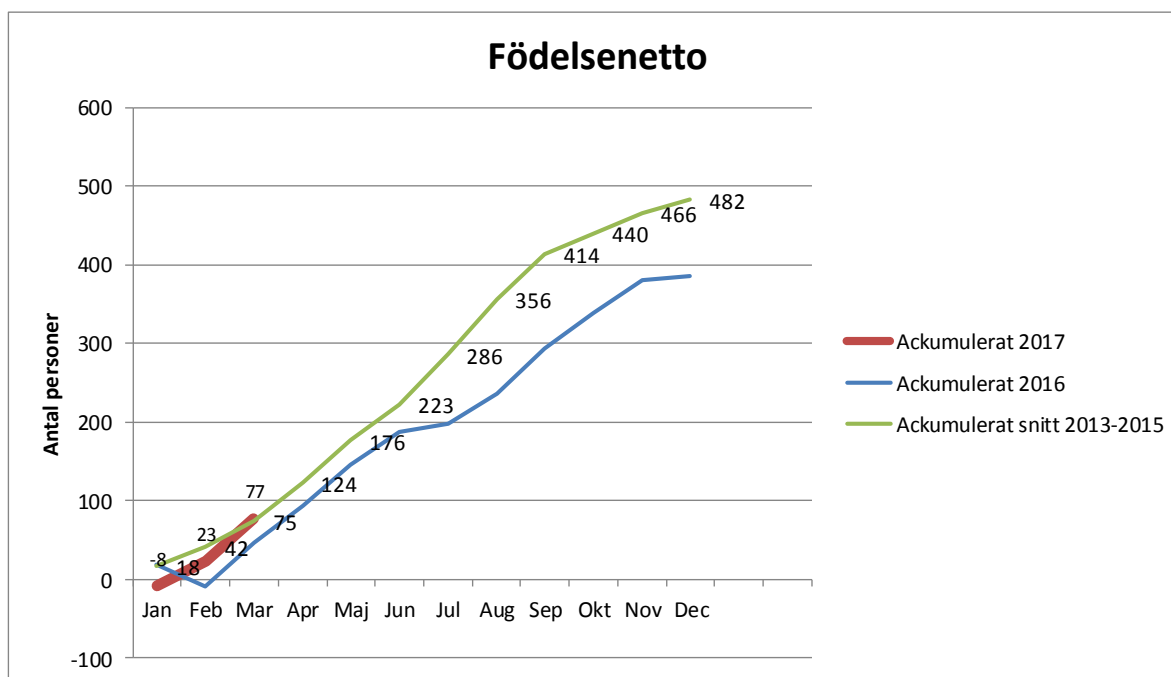
Gymnasieskolans elever, årskurs 2



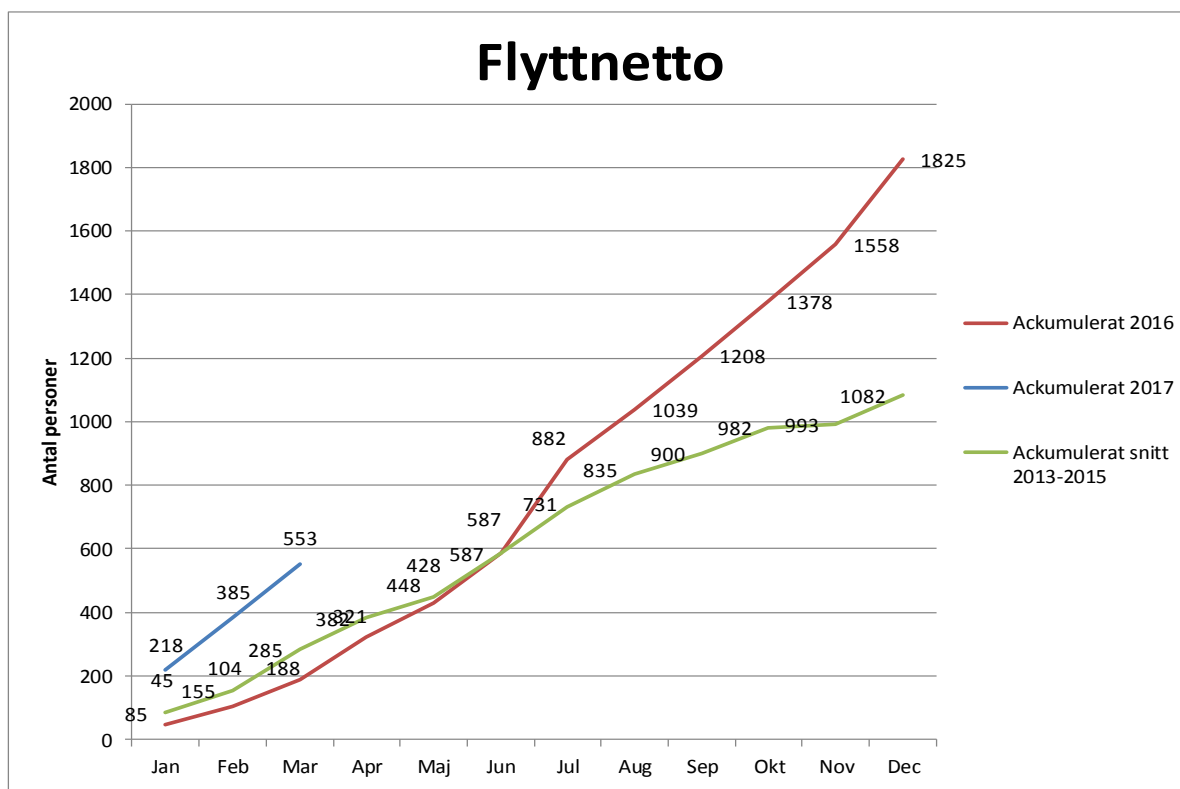
Eleverna i årskurs 2 i Västerås kommunala gymnasieskolor är i genomsnitt aningen mer nöjda än elever hos andra skolhuvudmän, även om skillnaden är marginell. Eleverna är mest nöjda med tryggheten i skolan, och minst nöjda med stimulans för lärande. Det går inte att jämföra med resultat från 2015, eftersom Västerås kommunala skolor då inte fick ett sammanställt resultat på grund av för låg svarsfrekvens. Pojkar är något mer nöjda än flickor, särskilt med att veta vad som krävs och anpassningar efter elevens behov.



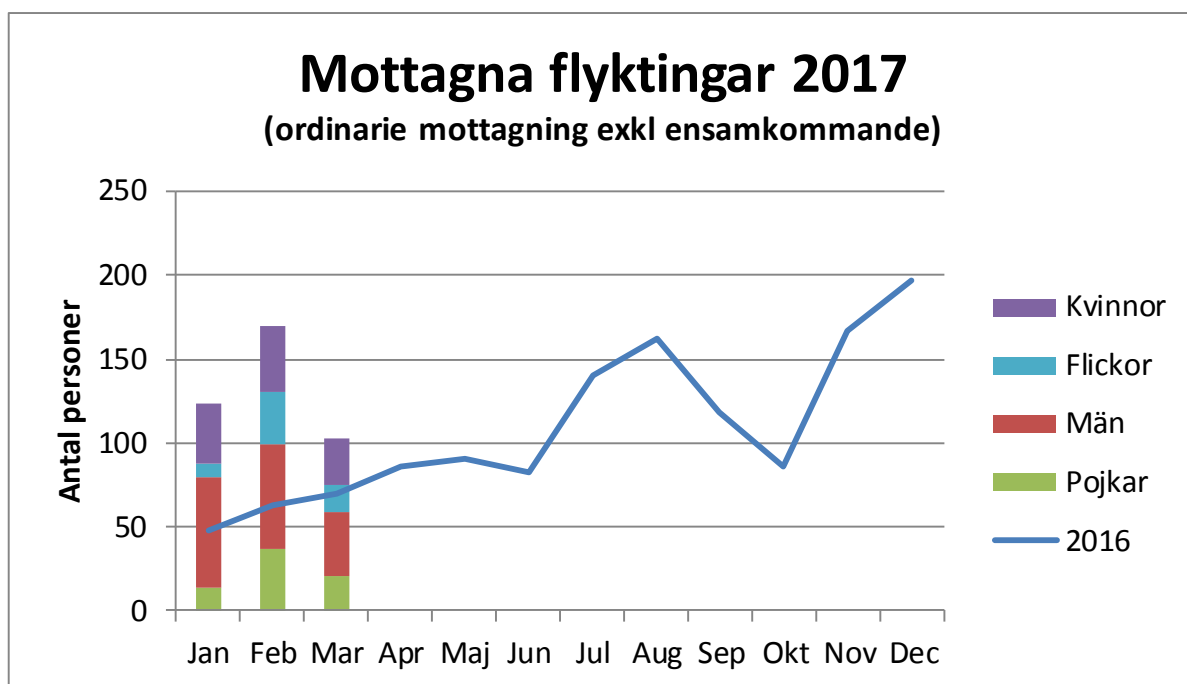
Västerås Stads befolkning fortsätter att öka. Befolkningstillväxten har varit större än normalt sedan juli 2016 och fortsätter vara det även i januari-mars 2017. Detta till stor del tack vare en relativt stor flyktingmottagning.



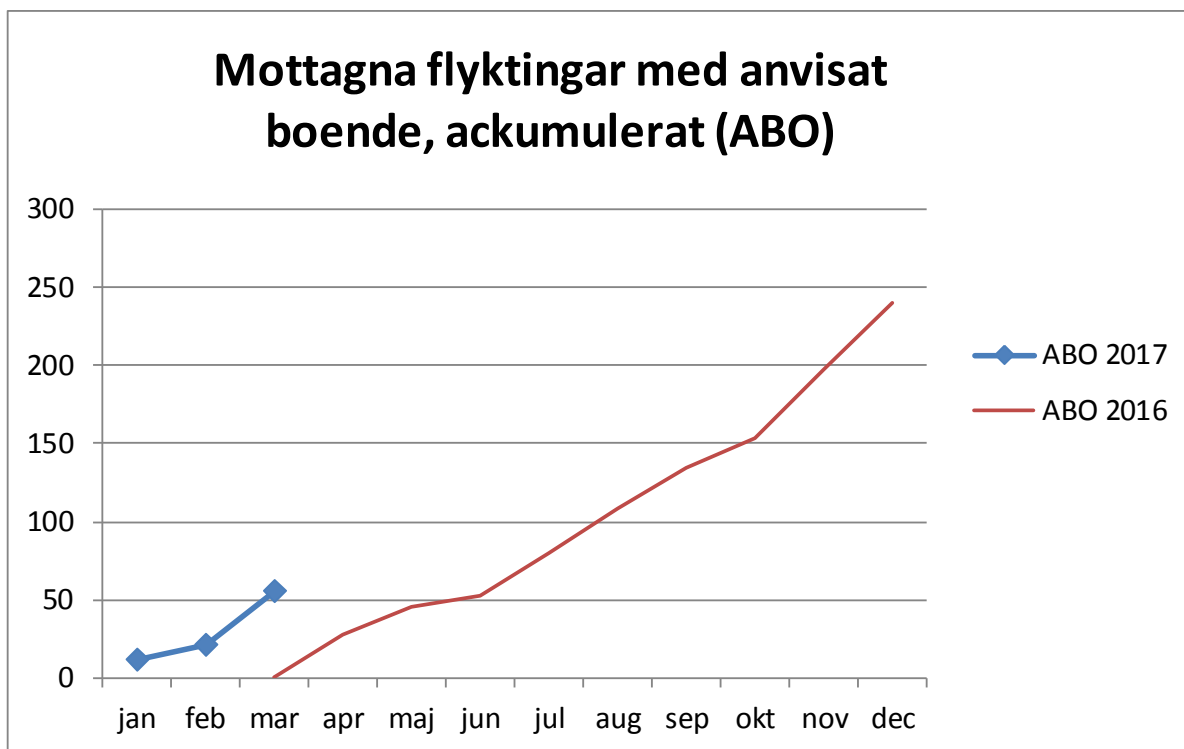
Det föddes 1 712 barn i Västerås 2016. Födelsenettet per mars 2017 är 77 personer och det har totalt fötts 448 barn till och med mars.



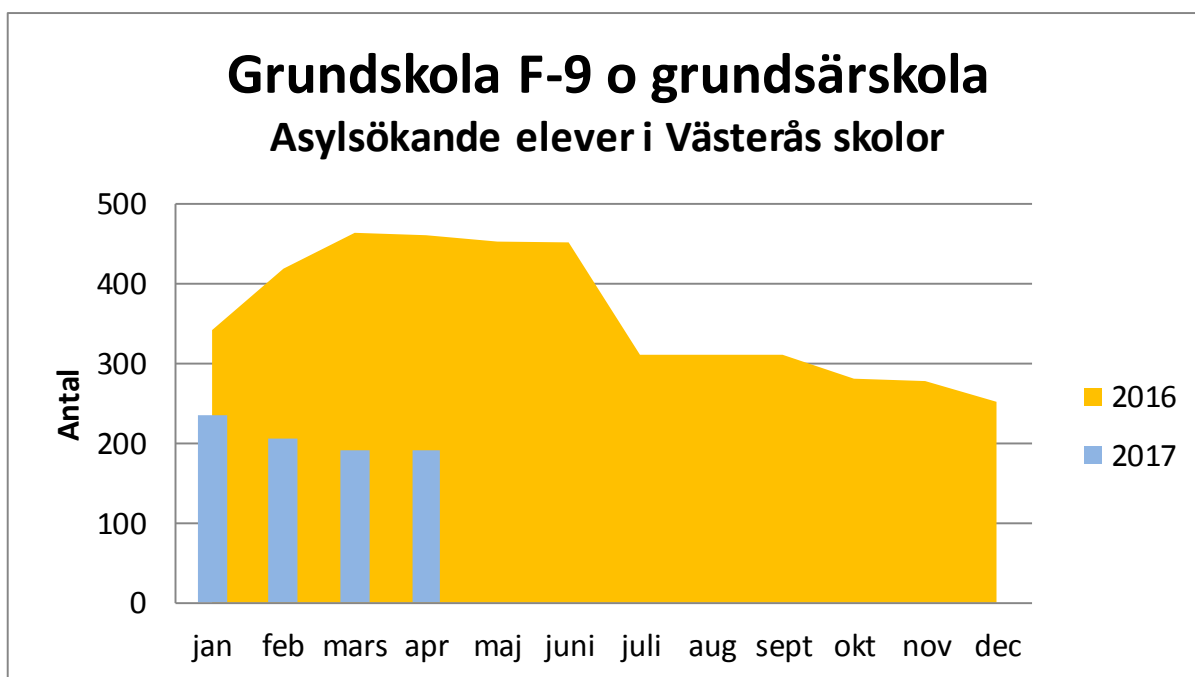
Flyttnettot bestod till största del av invandring 2016. Invandringsöverskottet till och med mars 2017 är 285 personer och inrikes flyttöverskott 268 personer.



Från och med halvår två 2016 har Västerås stad tagit emot relativt många flyktingar. Det är i framförallt gruppen första kommunplacering som ökat det vill säga det är asylsökande som kommit till Västerås som första kommun och nu fått uppehållstillstånd och då räknas som flykting istället för asyl. Andelen män eller pojkar ligger konstant på mellan 60-70 %.

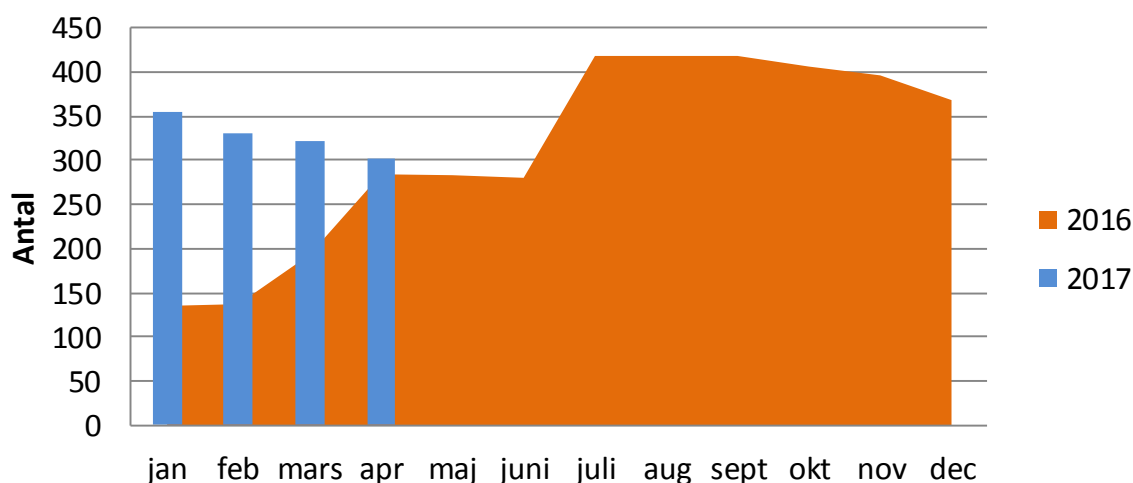


Den första mars 2016 trädde en ny lag i kraft där samtliga kommuner bli skyldiga att, efter anvisning, ta emot nyanlända för bosättning. Till och med mars har Västerås tagit emot 56 flyktingar med anvisat boende.



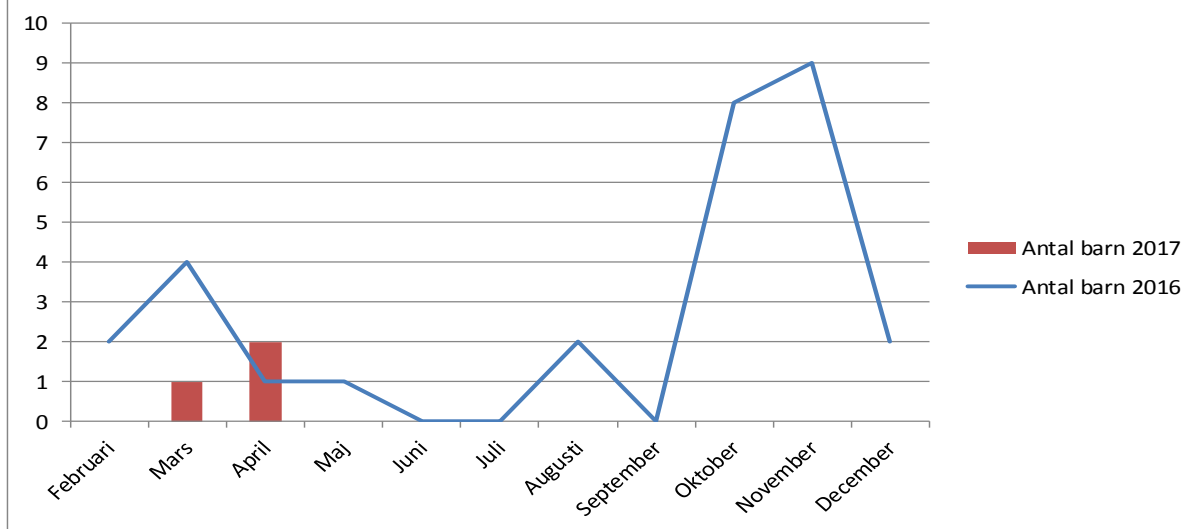
Antalet elever i grundskolan i asylprocess är i april 191 stycken och 18 barn i förskolan. Skolgången för asylsökande finansieras av statsbidrag. Antalet asylsökande barn och elever sjunker för varje månad i takt med att individerna får sin asyl prövad.

Gymnasium o gymnasiesärskola Asylsökande elever i Västerås skolor

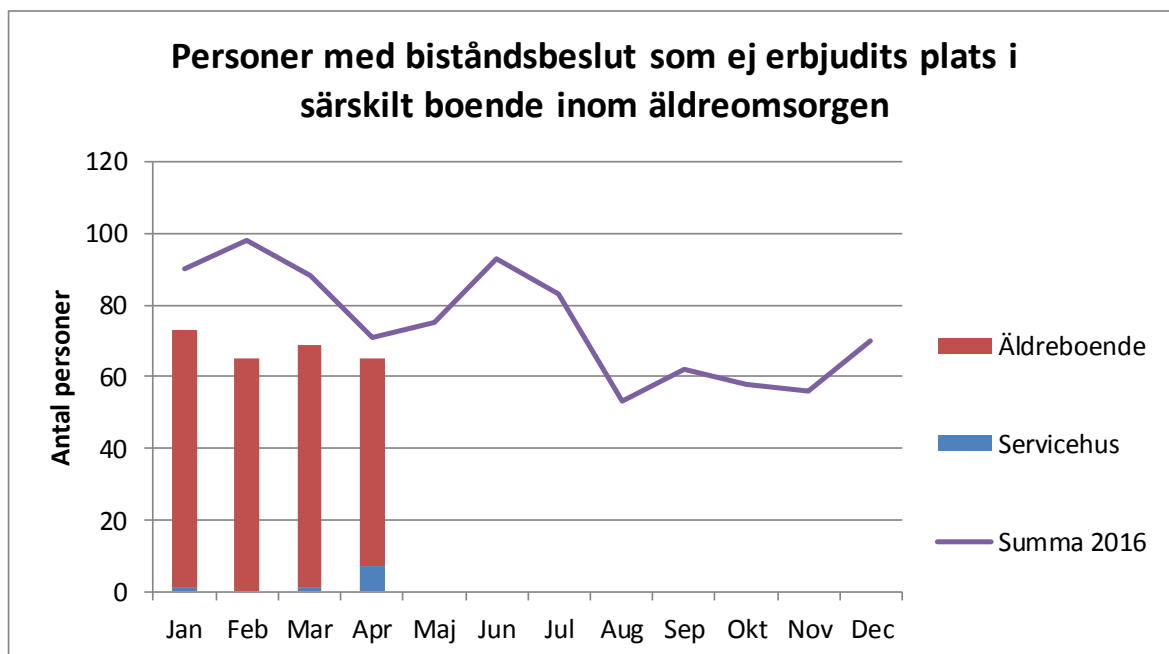


I gymnasieskolan fanns i april 301 asylsökande elever. Den relativt kraftiga ökningen i april 2016 är de asylsökande ungdomar som kom hösten 2015. Till ht 2016 flyttade många elever från grundskola till gymnasieskola. Från aug 2016 ser vi att antalet asylsökande elever sjunker för varje månad i takt med att individerna får sin asyl prövad.

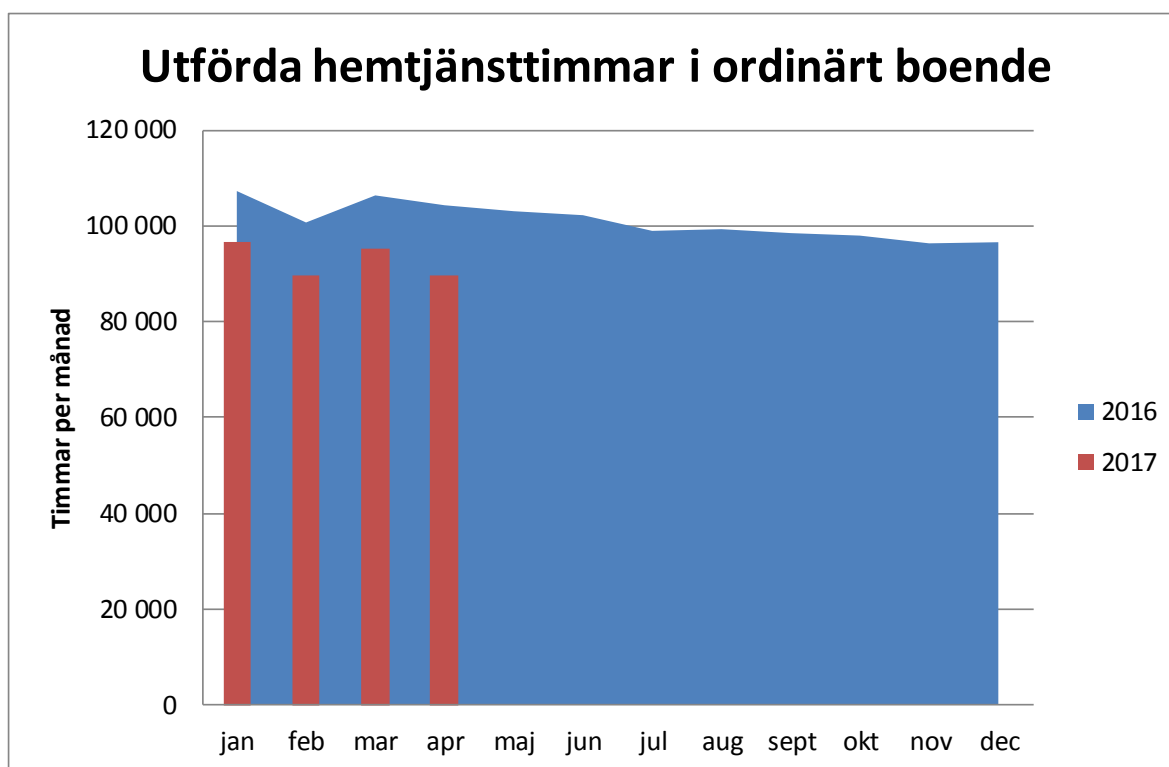
Antal barn som inte fått en plats i förskola inom fyra månader



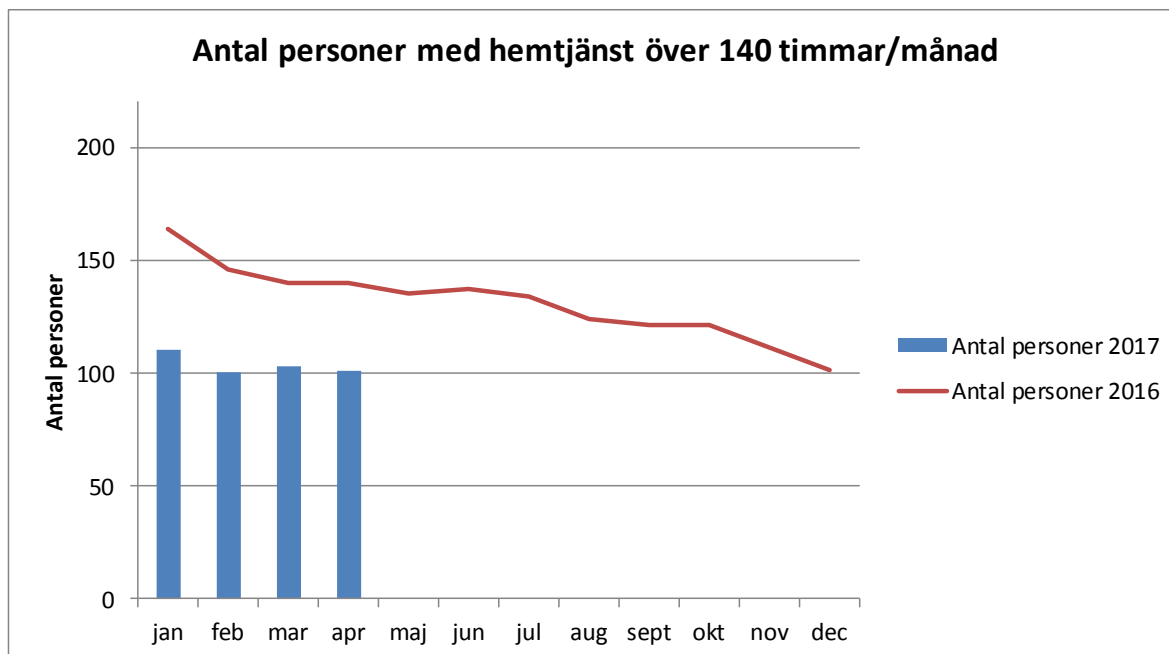
Det är relativt få barn som ej får plats i förskola inom 4 månader. Siffrorna är ackumulerade, dvs. barn som till exempel redan i januari inte fått plats i förskolan inom 4 månader finns med varje månad fram tills dess att de fått plats. I statistiken ingår inte de som enbart söker plats till fristående förskolor, då platsgarantin inte gäller då. Förskoleverksamheter har utmaningar i att få fram platser samt hitta förskolelärare i samma takt som volymerna ökar. I februari månad var det inget barn som ej blivit erbjuden plats inom 4 månader.



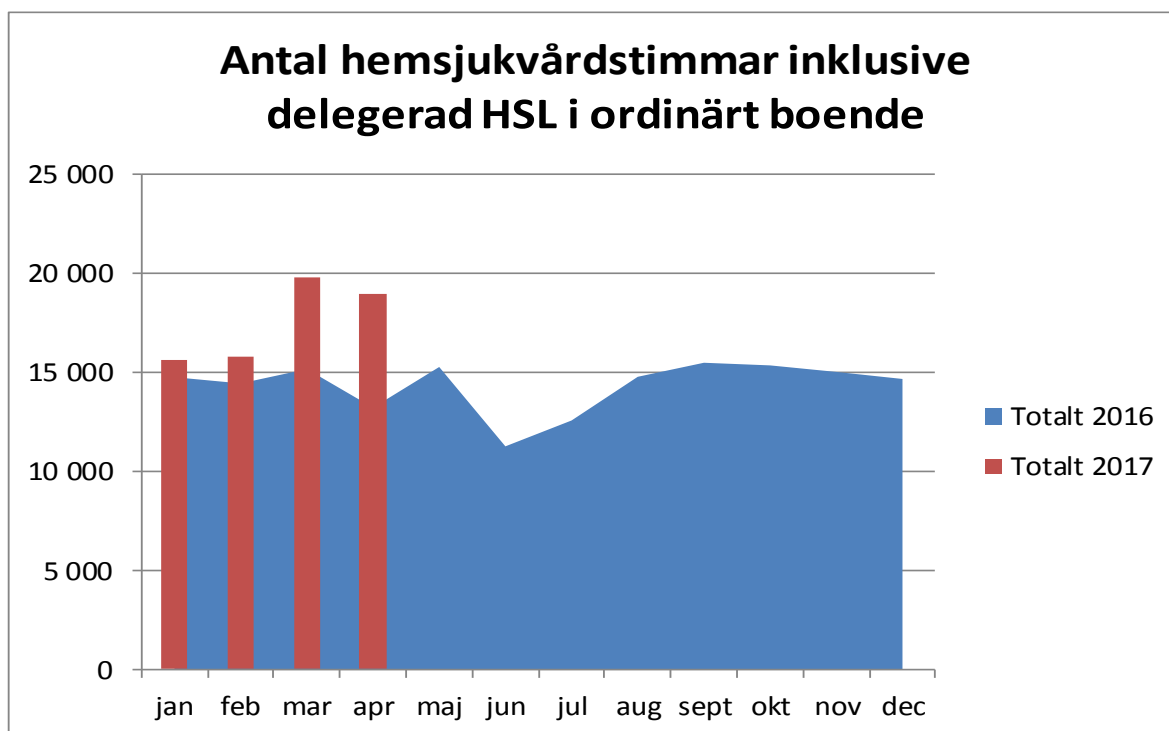
Den sista april köade sju personer, som inte tidigare blivit erbjuden en plats, till plats på servicehus. Det var 58 personer som köade till ett äldreboende (ålderdomshem och gruppboenden) som inte tidigare blivit erbjuden en plats.



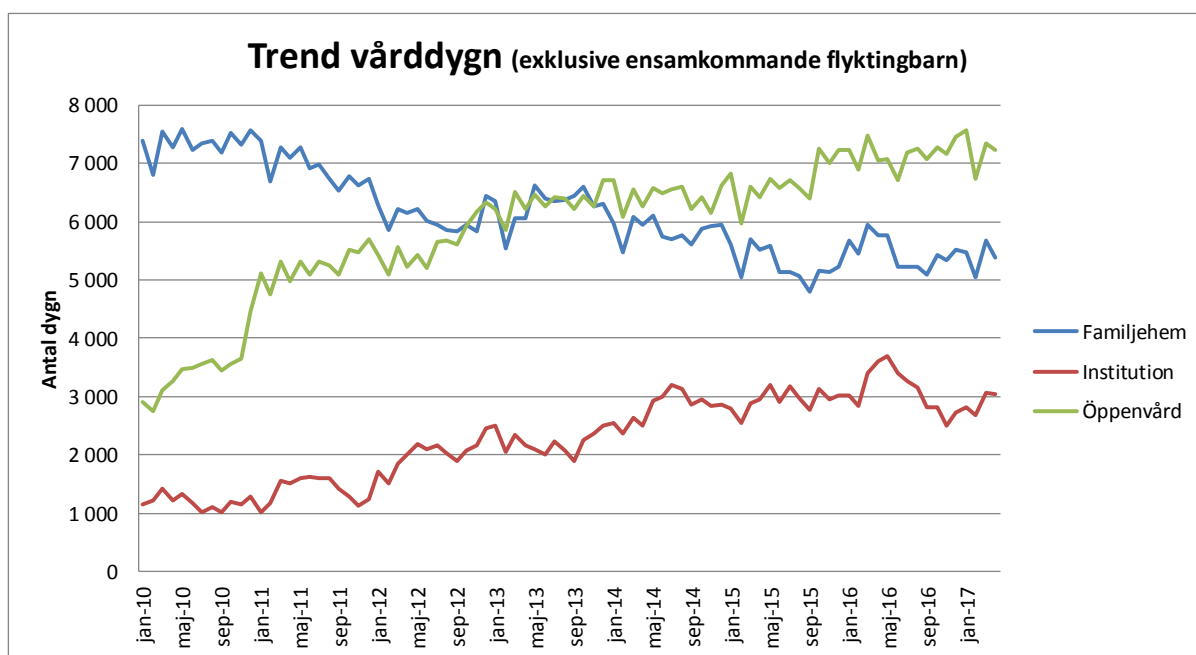
Tabellen visar hemtjänsttimmar för både äldre och personer med funktionshinder boende i eget hem. Antalet hemtjänsttimmar sjunker något för varje månad. Att antalet timmar i februari är klart lägre beror på att antalet dagar är färre i februari månad. I april är antalet hemtjänsttimmar klart lägre och det beror på att avböjda besök ej ersätts i det nya ersättningssystemet.



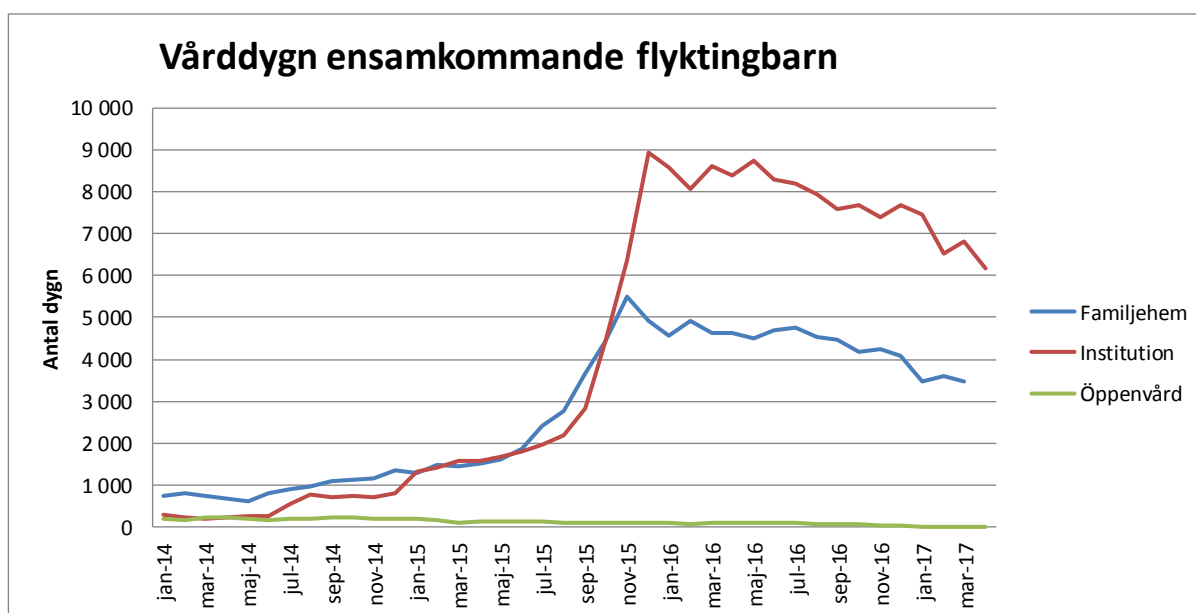
Antalet personer med beviljad hemtjänst över 140 timmar i månaden har sjunkit under 2016 men ligger nu relativt stabilt kring 100 personer. Andelen som behöver mer än 140 timmar har sjunkit över tid ända sedan sommaren 2015 när över 200 personer hade mer än 140 timmar beviljad hemtjänst per månad.



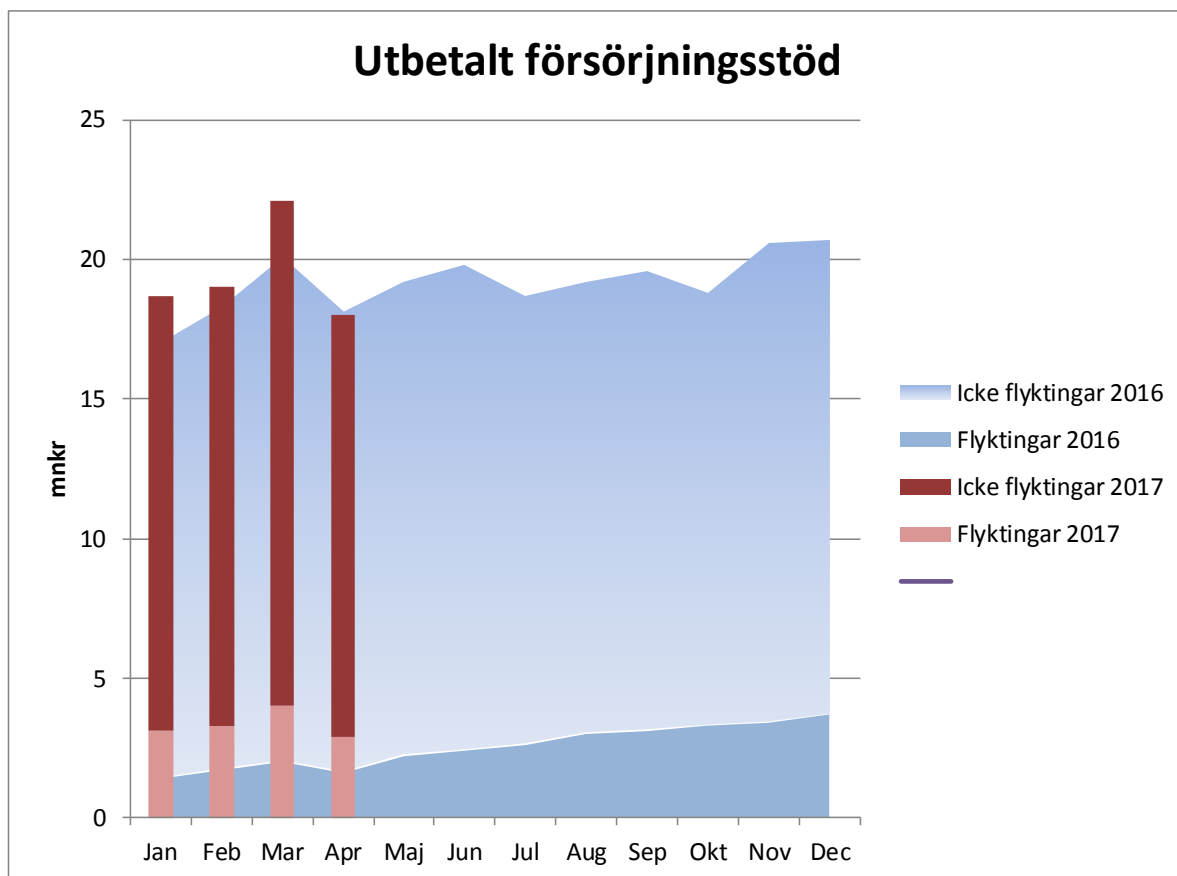
Från och med första mars 2017 integrerades hemsjukvårdsuppdraget med hemtjänstuppdraget vilket innebär att utförarna av hemtjänst nu också utför hemsjukvård. Hemsjukvården har tidigare utförts till stor del av kommunala utförarna fram tills mars 2017. Vi kan se en kraftig ökning av det totala antalet timmar hemsjukvård till mars månad. Hemsjukvård som utförs av sjuksköterska klassas som hemsjukvårdstimmar och hemsjukvård som utförs av hemtjänstpersonal klassas som delegerad HSL. I april: 53 % hemsjukvård och 47% HSL.



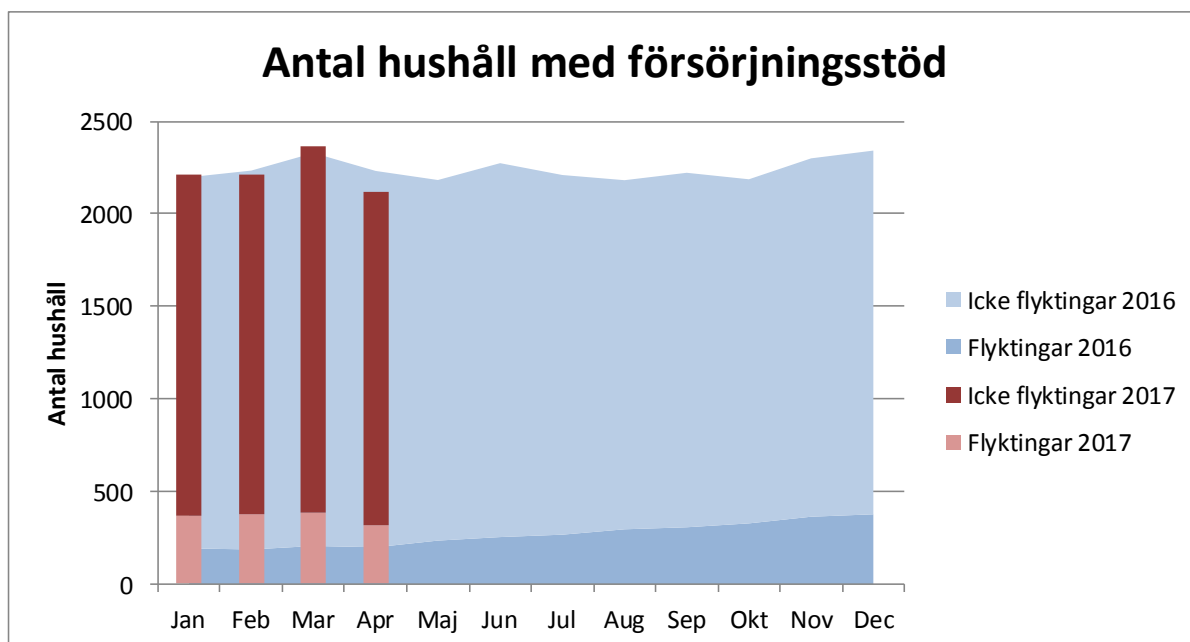
Vårddyggnen för vuxna, ungdomar och barn ihopslagna visar en nedåtgående trend över tid för familjehem, medan institutionsvården och öppenvården ökar.



Vårddyggnen för ensamkommande flyktingbarn är fortsatt höga. Antalet ensamkommande barn som anlänt under 2016 och 2017 är en kraftig minskning mot 2015.

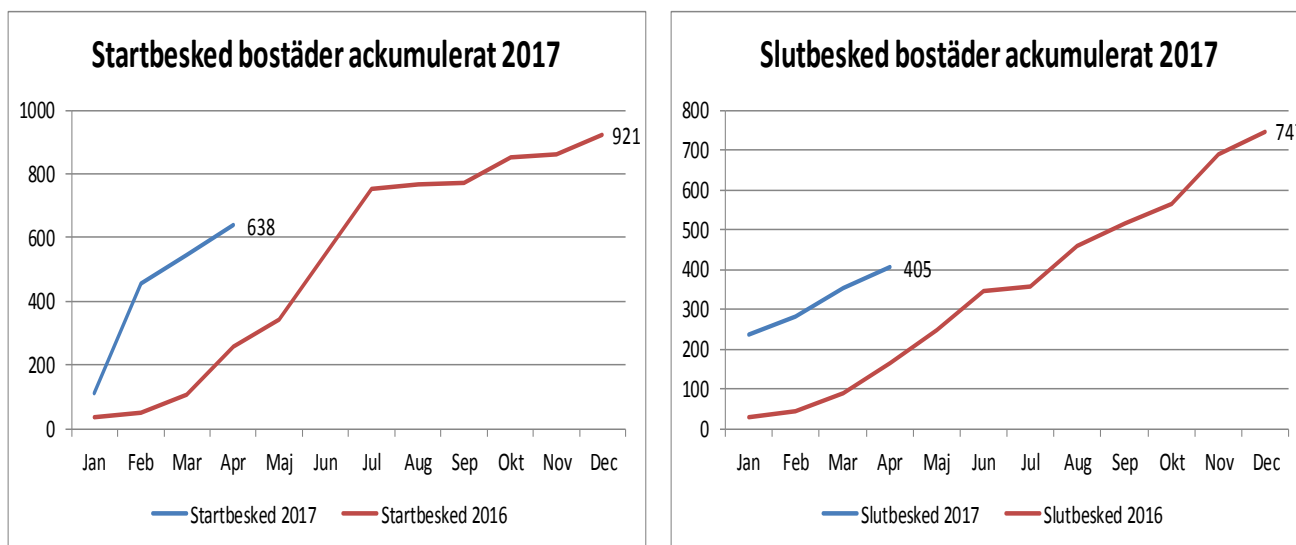


Totalt utbetalt försörjningsstöd har ökat med knappt 6 % eller 4,3 mnkr för perioden januari - april jämfört med föregående år.



Antalet hushåll som har fått försörjningsstöd i april är lägre jämfört med samma månad förra året. Flyktingar står för ca 15 % av hushållen som erhållit försörjningsstöd i april. Vid utgången av april var det 2 123 hushåll som erhöll försörjningsstöd.

Bostäder



Kring bostäder finns olika nyckeltal som ger en fingervisning på vilken hastighet bostadsbyggandet i en kommun har. I Västerås stad har vi ett politiskt mål kring hur många färdigställda bostäder Västerås ska ha under en fyraårsperiod. För att ge en indikator på antal färdigställda bostäder på kort sikt följs månadsvis antal slutbesked (se definition nedan) och för att ge en indikator på om antalet färdigställda bostäder kan förväntas öka eller minska framöver följs antal startbesked (se definition nedan).

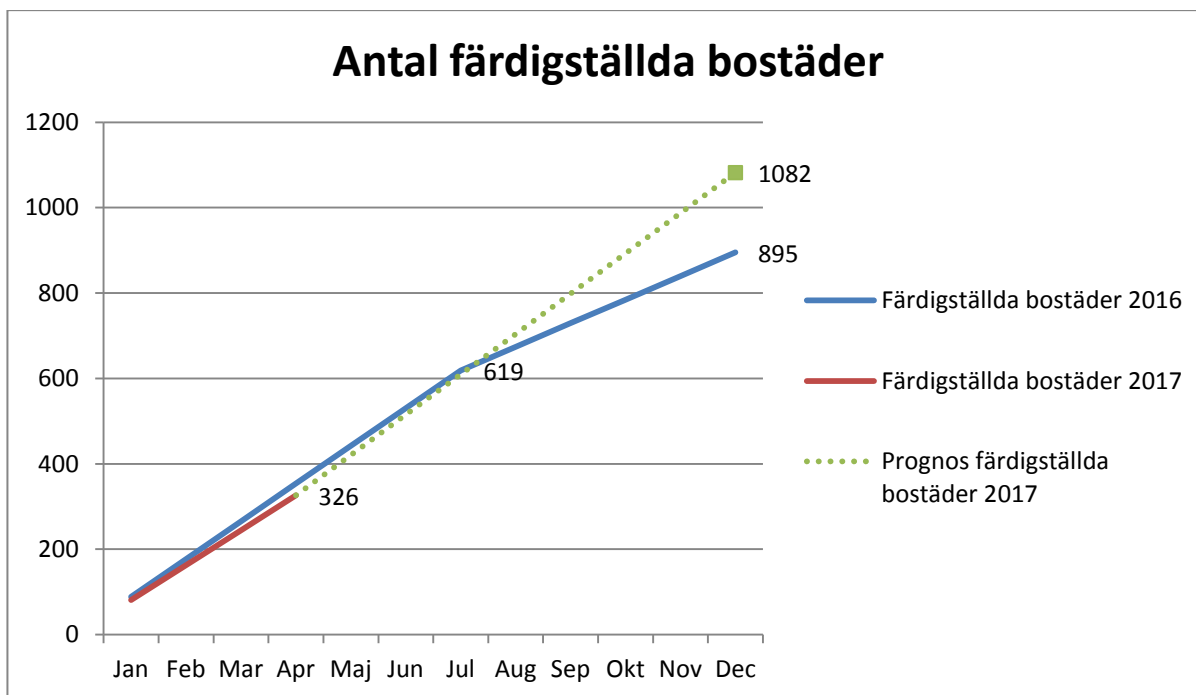
Definitioner

Startbesked – Byggprojekt som fått okej att starta. Byggnationen måste starta inom 2 år från dess att startbesked erhållits. Detta är en av faktorerna som påverkar det sökbara statsbidraget för att stimulera ökat bostadsbyggande (den så kallade byggbonusen). Mäts månadsvis.

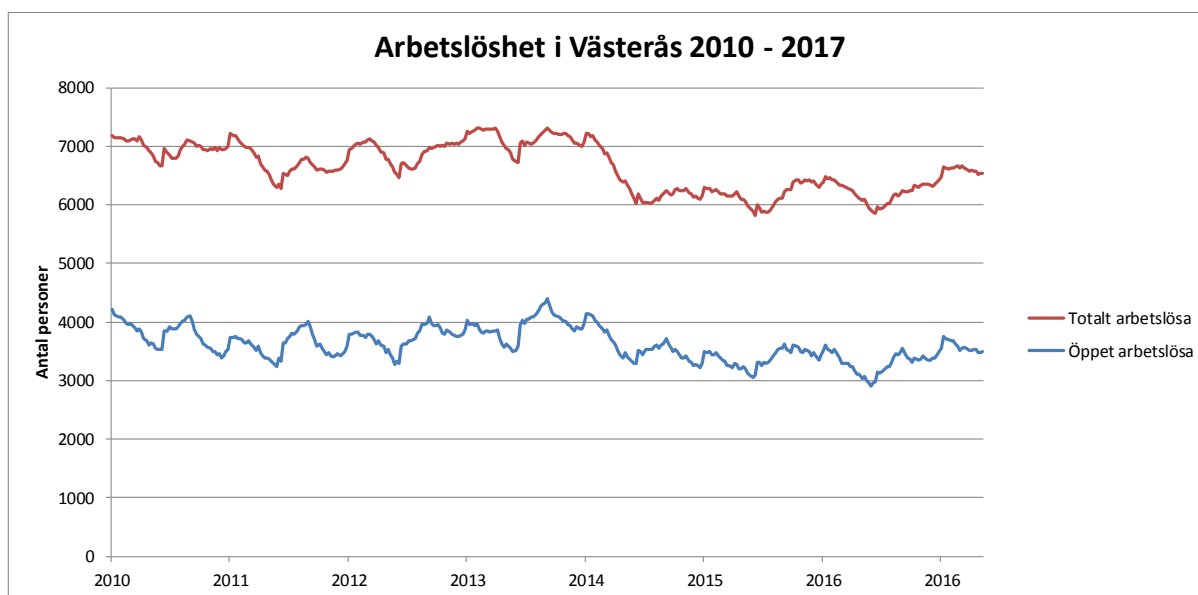
Slutbesked – Lämnas när bostäderna är klara att tas i bruk. Detta är underlaget för de nationella jämförelserna man bland annat hittar på Kolada.se. Mäts månadsvis.

Färdigställda bostäder – Bostaden är färdigställd och inflyttning har skett till minst 75 procent i bostaden. Detta mäter vi inom Västerås stad tre gånger om året i samband med tertialen från och med 2017. Servicepartner genomför mätningen på uppdrag från stadsledningskontoret. Det innebär att en bostad kan ha fått slutbesked men ännu ej klassas som färdigställd om inflytt ännu ej skett i tillräckligt stor utsträckning.

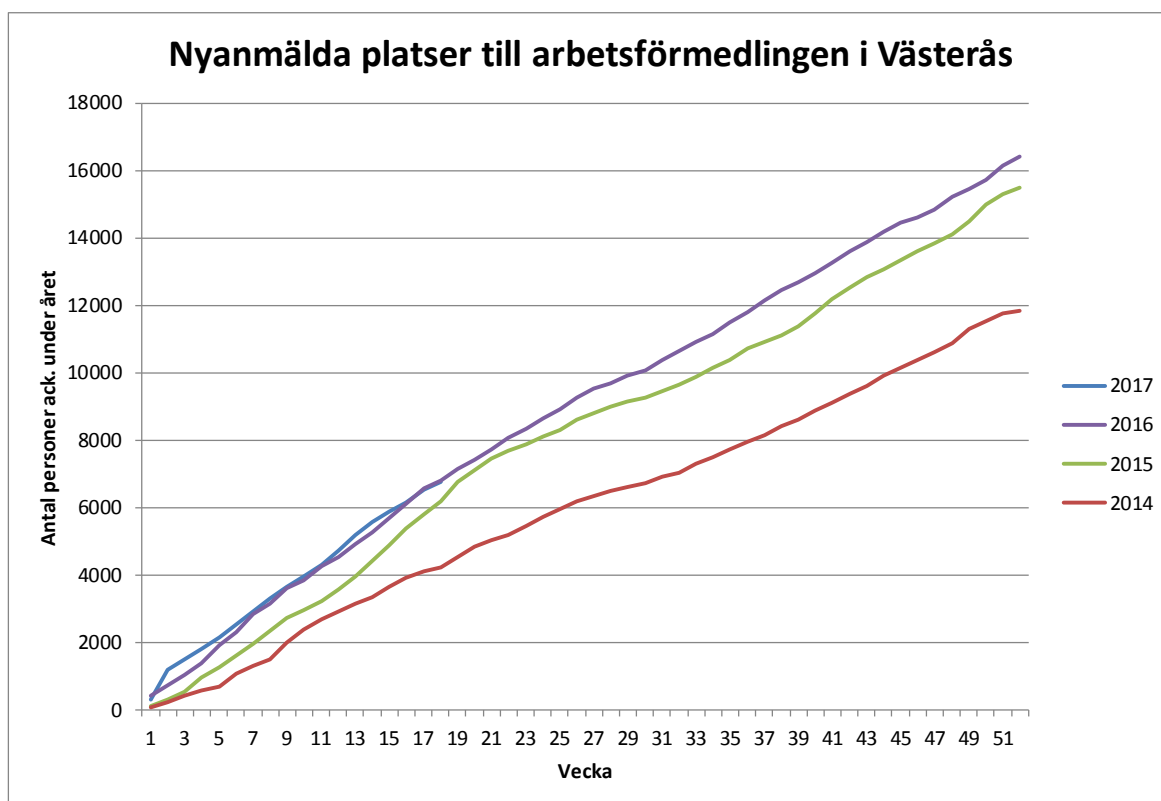
Pågående bostäder – Byggnadsarbeten som gjutning av källargolv, källarmurar, bottenplatta eller liknande har påbörjats men inte färdigställts.



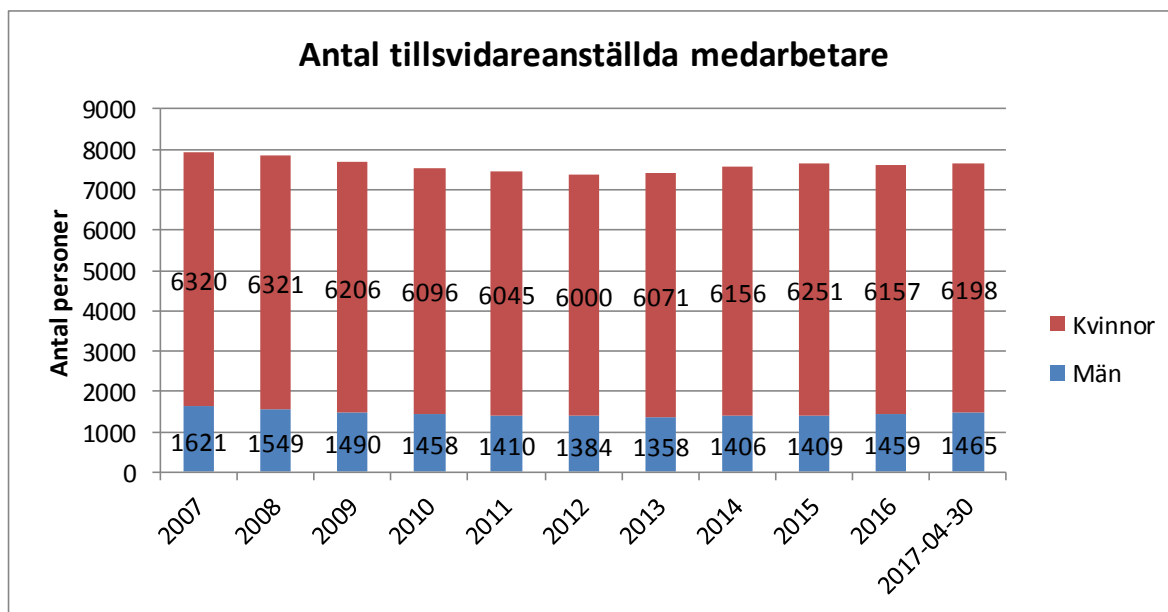
Fram till 2015 har en årlig avstämning gjorts över antal färdigställda bostäder i Västerås. För 2015-2016 har en delårsavstämning gjorts per den 1:a augusti som komplement till årsavstämningen. Från 2017 görs denna avstämning tertialsvis. 2016 var det 895 bostäder som färdigställdes. Hur dessa fördelades sig månadsvis under året kan vi inte säga men per den första augusti var det 619 färdigställda bostäder. Linjen i diagrammet visar hur det hade sett ut om det färdigställts lika många bostäder varje månad under året. För 2017 är 326 bostäder färdigställda till och med april. Genom information från byggherrarna har vi en prognos att 1 082 bostäder kommer färdigställas under året. Prognosen är osäker då förseningar i byggprojekten kan uppstå.



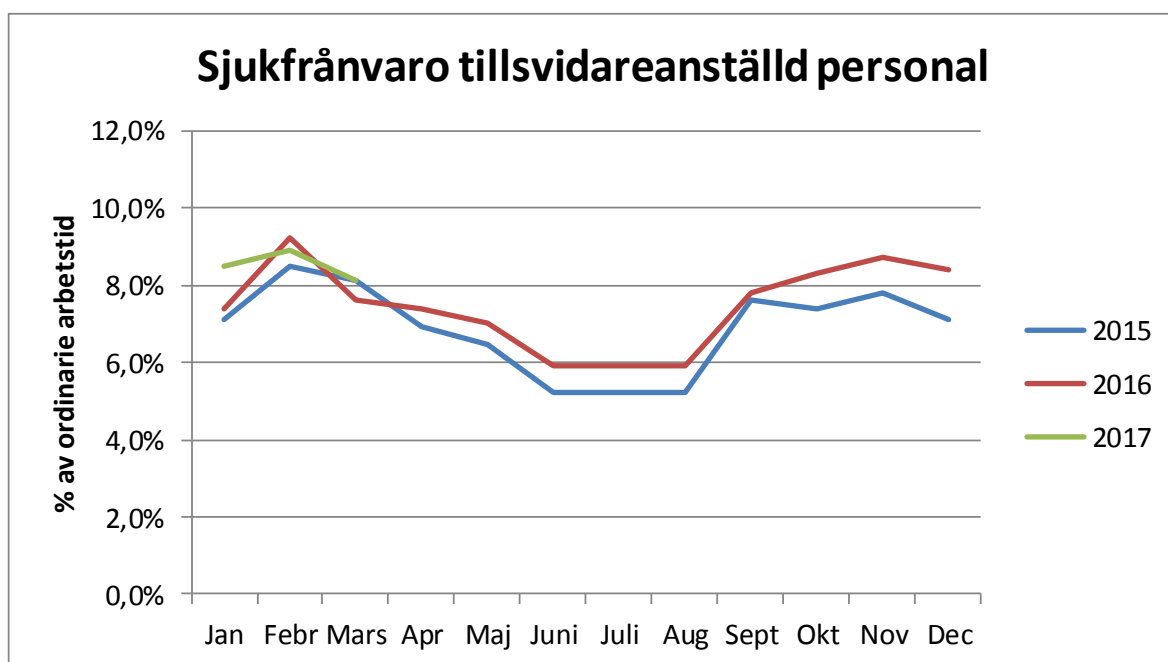
Öppet arbetslösa ligger på drygt 3 500 personer i slutet av april vilket är klart fler jämfört med samma period förra året. Totalt är drygt 6 500 personer arbetslösa. Cirka 57 procent av de arbetslösa i slutet av april var män.



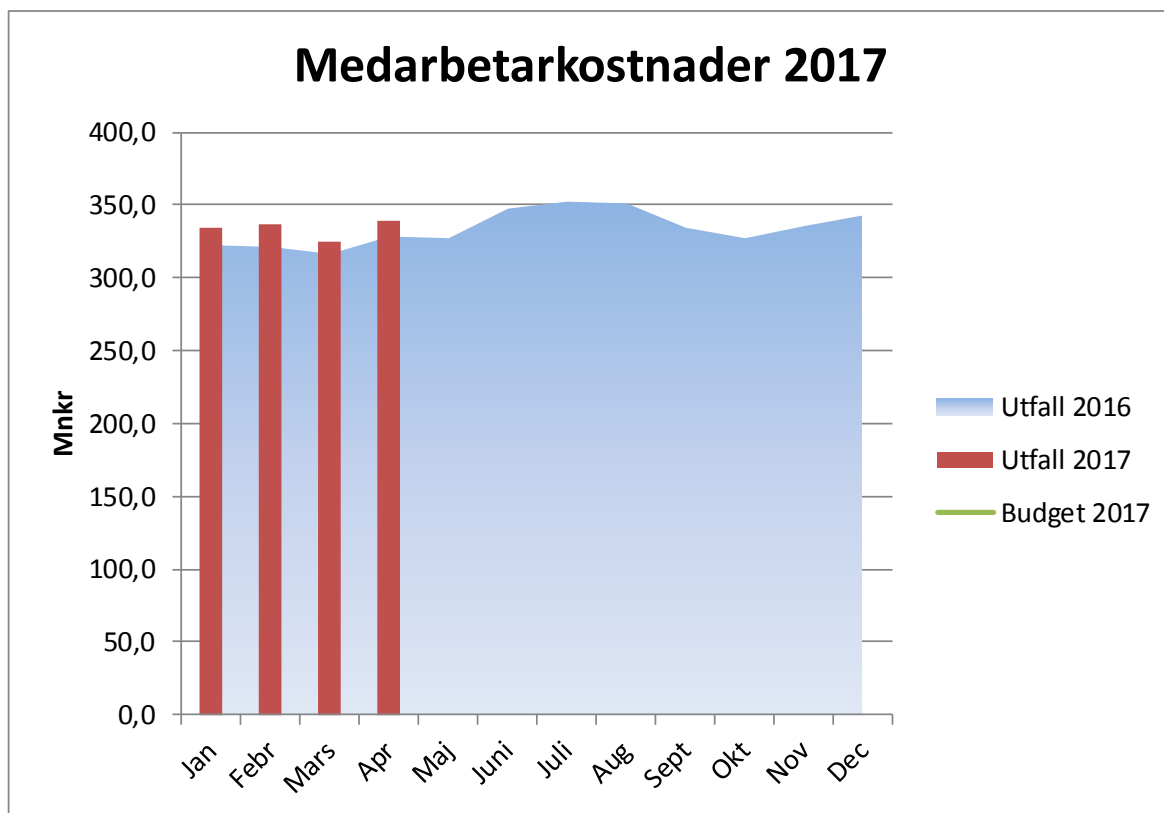
Antalet nyanmälda platser till arbetsförmedlingen var i slutet av april uppe i knappt 6 800, vilket är i nivå jämfört med motsvarande period förra året och över åren dessförinnan.



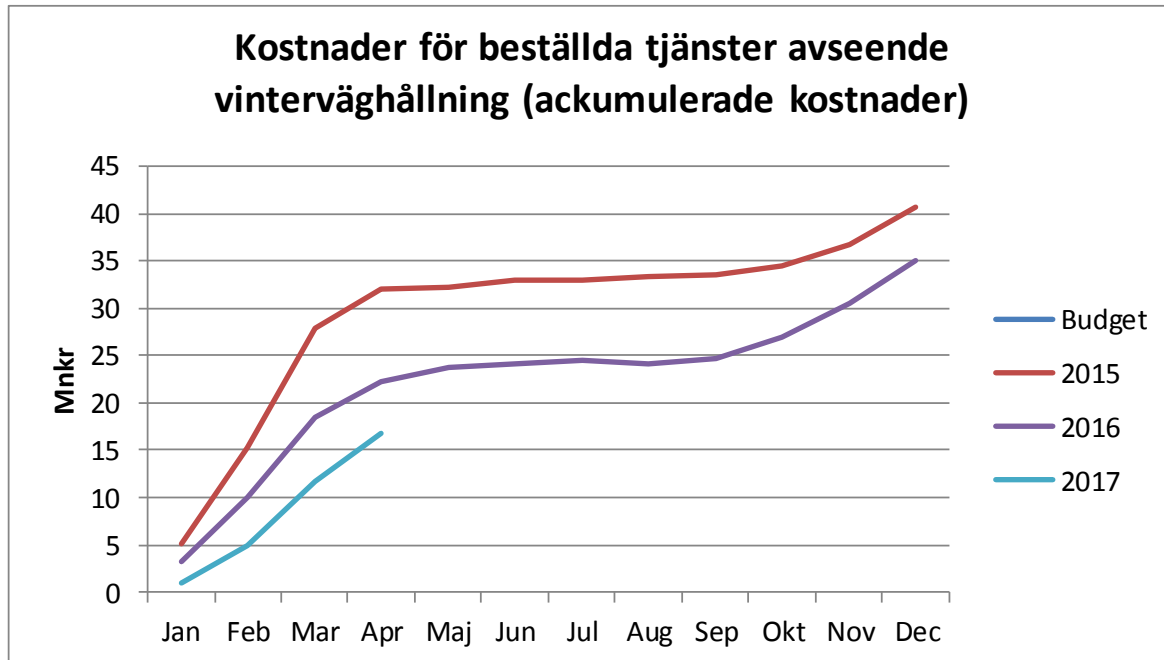
Andelen män är ca 19 %. Andelen visstidsanställda har hållit sig på en jämn nivå de senaste åren och är nu ca 28 %. Antalet visstidsanställda är drygt 300 fler än i april 2016. En ökning av visstidsanställningar sker under sommarmånaderna, då vikarier sätts in framförallt i vården.



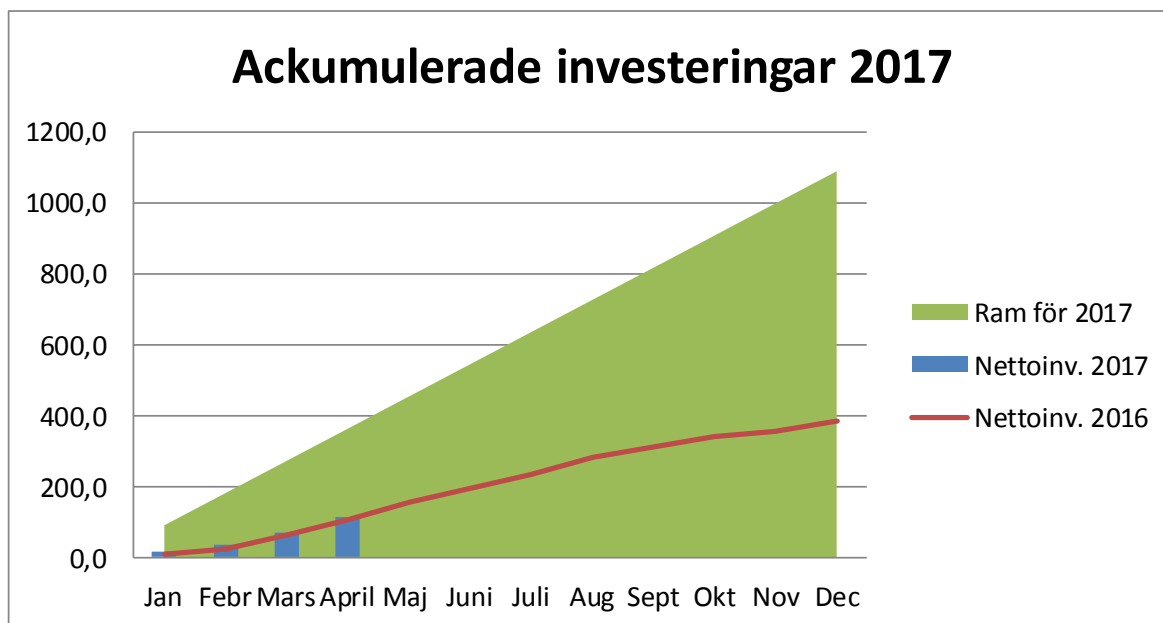
Sjukfrånvaron fortsätter att ligga på en hög nivå. Utfallet är i nivå med föregående år i mars. Orsaker kan vara en högre psykisk ohälsa samt förändringar i försäkringssystemen. I mars månad var sjukfrånvaron 9,0 % för kvinnor och 5,2 % för män.



Medarbetarkostnaderna ligger över nivån samma period 2016 vilket är naturligt med tanke på årlig löneökning. För april månad är medarbetarkostnader relativt höga.



Kurvan för vinterväghållning är brant i början av året för att sedan plana ut och till sist bli brant igen under årets sista månader. Årets kostnader är lägre än förra året jan-apr.



Till och med mars i år summerar investeringarna till 113,7 mnkr. Årets ram är 1 087,9 mnkr. Utfallet följer 2016 års utfall.