



Inloggning med Mobilt BankID i Vklass app Android och äldre iOS

1. Öppna Vklass app. Klicka på **Logga in med SSO**

Vklass

Användarnamn Användarnamn

Lösenord Lösenord

Logga in

Logga in med SSO

2. Välj **Västerås Stad** och **Västerås e-login för vårdnadshavare** i menyerna. Klicka på **Logga in**.

Organisation/Stad

Västerås stad

Utgivare

Västerås e-login för vårdnadshavare

Logga in

SSO

3. Klicka på **Mobilt BankID**

VÄSTERÅS STAD

Logga in till Västerås stad

Här loggar du in via E-legitimation till Västerås stads E-tjänster.

Välj inloggning

Mobilt BankID

BankID eller Nordea

Telia

4. Fyll i ditt personnummer. Klicka på **OK**.

Vklass login


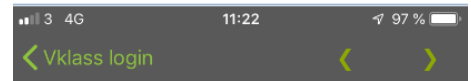
VÄSTERÅS STAD

Mobilt BankID

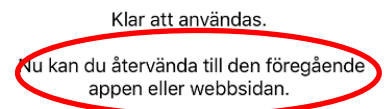
Personnummer

OK

5. Nu måste du **stänga Vklass-appen** (detta fönster) och **starta din BankID app**. Detta sker inte automatiskt.



6. När du loggat in på **BankID appen** måste du **stänga den** och **öppna Vklass-appen igen**. Detta sker inte automatiskt.



Du är inloggad i appen tills du startar om appen eller telefonen. Att bara stänga den loggar inte ut dig. I appen kan du inte se bedömningar/betyg. För att få tillgång till det måste du logga in via en webbläsare.

Om du upplever problem med Vklassappen:

1. Starta om app **och** telefon
2. Avinstallera appen – starta om telefonen – installera appen på nytt.