



Inloggning med Mobilt BankID i Vklass app

iOS (Iphone, iPad)

- 1 Öppna Vklass app. Klicka på **Logga in med SSO**



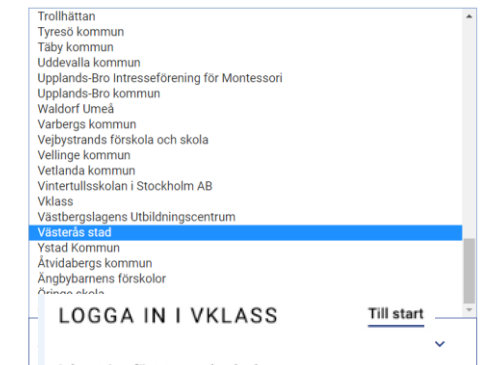
1. Klicka på **Välj organisation**



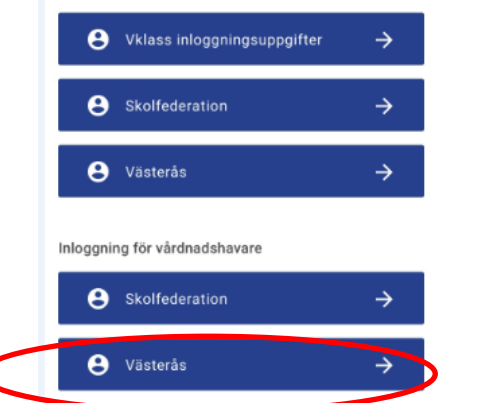
LOGGA IN I VKLASS



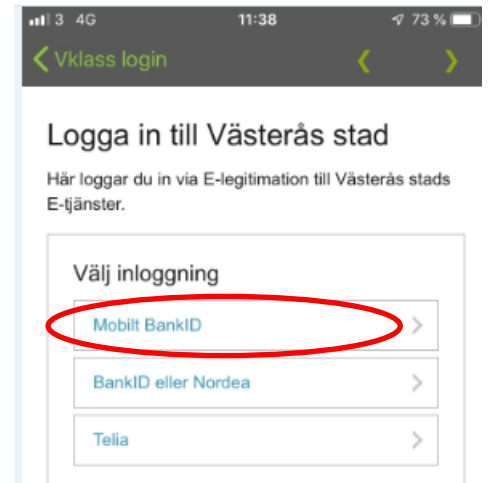
2. Välj **Västerås Stad** i listan



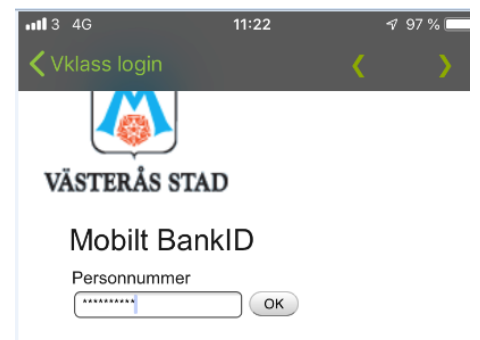
3. Klicka på **Västerås**



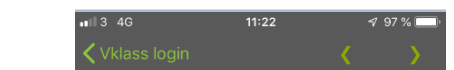
4. Klicka på Mobilt BankID



5. Fyll i ditt personnummer och klicka på OK



6. Nu måste du **stänga Vklass-appen** (detta fönster) och **starta din BankID app**. Detta sker inte automatiskt.



7. När du loggat in på **BankID appen** måste du **stänga den** och **öppna Vklass-appen igen**. Detta sker inte automatiskt.



Du är inloggad i appen tills du startar om appen eller telefonen. Att bara stänga den loggar inte ut dig. I appen kan du inte se bedömningar/betyg. För att få tillgång till det måste du logga in via en webbläsare.

Klar att användas.

Nu kan du återvända till den föregående appen eller webbsidan.

Om du upplever problem med Vklass-appen:

1. Starta om app **och** telefon

2. Avinstallera appen – starta om telefonen – installera appen på nytt.