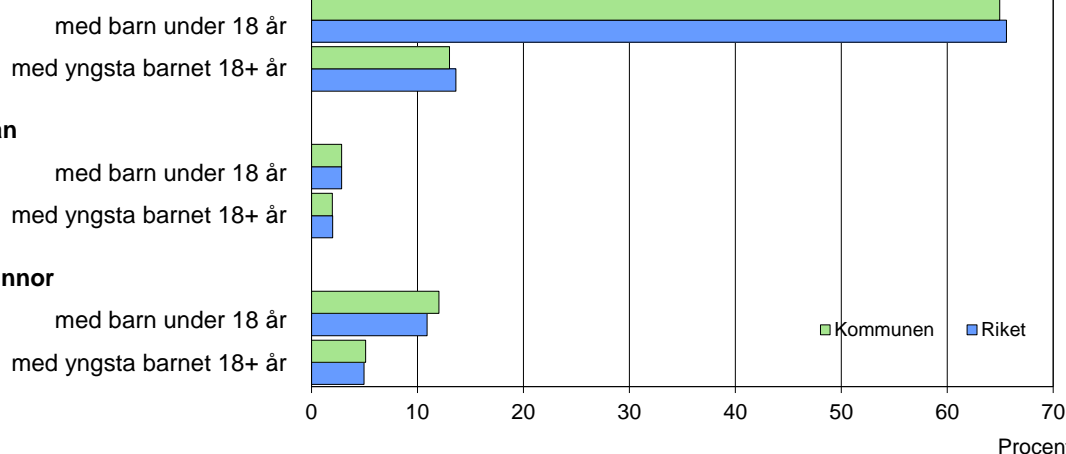
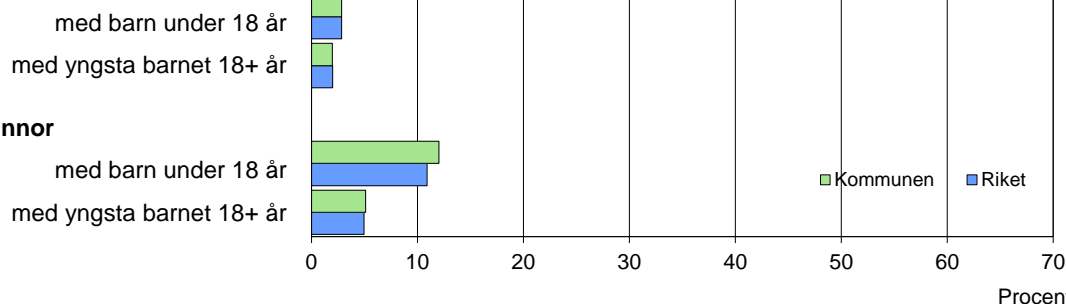


Barn och föräldrar efter familjetyp 2014

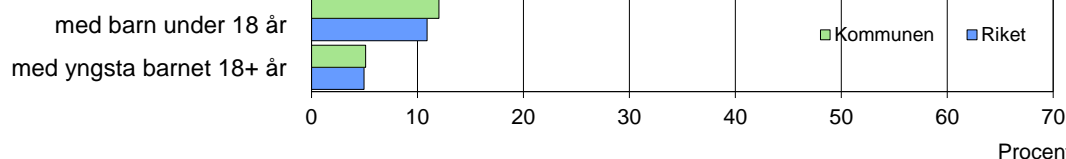
Sammanboende



Ensamstående män



Ensamstående kvinnor



Barn 0–17 år efter föräldrarnas sammanboendeform 2014

Sammanboendeform	Enligt folkbokföringen						Enl. unders. HEK	
	Kommunen			Riket			Riket 2013	
	Barn Antal	Medelantal % syskon*		Barn Antal 1 000-tal	Medelantal % syskon*		Barn Antal 1 000-tal	%
Barn till sammanboende	22 778	78	1,3	1 572	79	1,3	1 601	82
gifta	16 679	57	1,5	1 111	56	1,4	1 141	58
sambor m. gemensamma barn	6 099	21	1,0	462	23	1,1	416	21
sambor m. enbart särkullsbarn	44	2
Barn till ensamstående män	1 200	4	0,8	83	4	0,9	88	4
Barn till ensamstående kvinnor	5 254	18	1,2	322	16	1,1	275	14
Flyttat hemifrån eller ofullst. uppg.	8	0
Samtliga barn	29 291	100	1,3	1 985	100	1,3	1 964	100
Barn till sammanboende bor med båda biologiska föräldrar	21 363	94	1,3	1 483	94	1,3		
mor+styvfar	1 046	5	1,7	66	4	1,7		
far+styvmor	254	1	2,4	17	1	2,1		

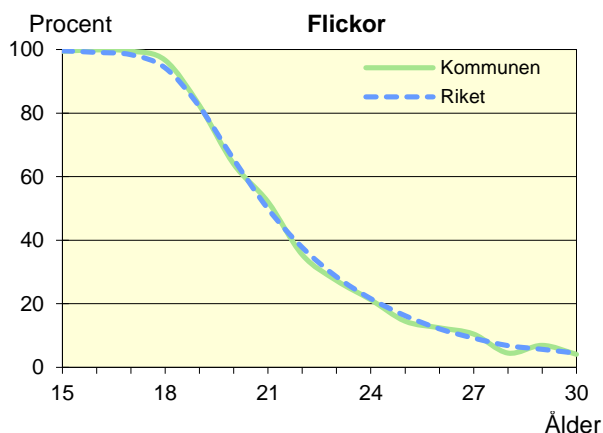
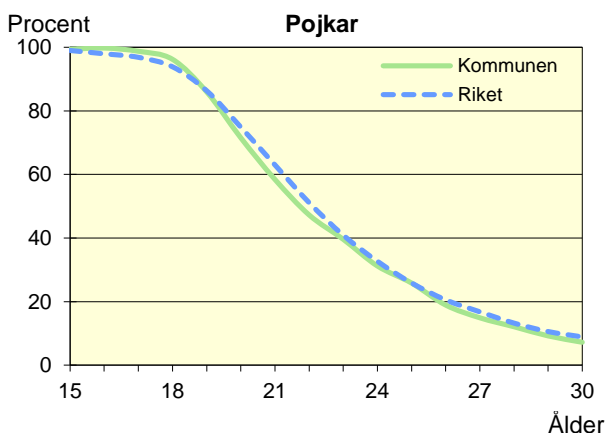
* Avser hemmaboende barn 0–21 år

Uppgifter saknas om "Barn till sambor med enbart särkullsbarn" p.g.a. brister i folkbokföringen. Dessa

barn ingår i någon av grupperna "Barn till ensamstående män" eller "Barn till ensamstående kvinnor". Se vidare förklaringar i särskilt blad.

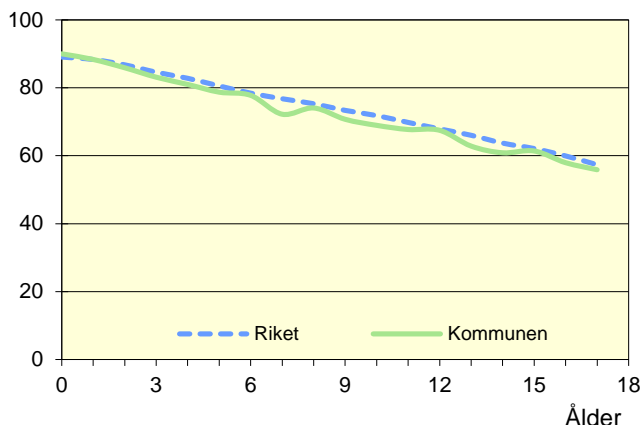
Hemmaboende ungdomar efter ålder 2014

Andel av ungdomarna i åldern 15–30 år som fortfarande bor hemma



Biologiska föräldrar 2014

Andel barn 0–17 år som bor med båda föräldrarna
Procent



Barn som bor med båda föräldrarna 2014

	Vid		
	6 års ålder	13 års ålder	17 års ålder
Kommunen	78	63	56
Riket	78	66	57

Andel (%) av alla i resp. ålder

Barn vilkas föräldrar separerat 2012–2014

Barnets ålder	Föräldrarna var		Separationer/100 barn	
	Gifta	Sambo	Kommunen	Riket
0–5 år	450	535	3,9	3,5
6–12 år	583	276	3,5	3,3
13–17 år	346	146	3,0	3,1
0–17 år	1 379	957	3,5	3,3

Svensk och utländsk bakgrund 2014

Födelseland	Procentuell fördelning Kommunen				Riket
	0–5 år	6–12 år	13–17 år	0–17 år	0–17 år
Barn födda i Sverige	97	91	84	91	92
båda föräld. födda i Sverige	61	62	61	61	66
en föräld. född utomlands	12	12	10	12	11
båda föräld. födda utomlands	22	16	12	17	13
Barn födda utomlands	3	9	16	9	8
därav adoptivbarn	0	1	1	1	1
Samtliga barn, %	100	100	100	100	100
Samtliga barn, antal	10 223	11 502	7 558	29 283	1 985 098

Barn till förvärvsarb. föräldrar 2014

Familjetyp	Andel (%) av barnen i resp. familjetyp	
	Kommunen	Riket
Sammanboende		
Pappa	89	90
Mamma	81	82
Ensamstående		
Pappa	88	86
Mamma	67	70

Föräldern förvärvsarbetar i november det aktuella året

Barn till arbetslösa föräldrar 2014

Familjetyp	Andel (%) av barnen i resp. familjetyp	
	Kommunen	Riket
Sammanboende		
Pappa	5	4
Mamma	5	5
Ensamstående		
Pappa	5	6
Mamma	7	7

Föräldern har varit arbetslös någon gång under året

Disponibel inkomst i familjer med barn 0–17 år 2014

Familjetyp	1 barn		2 barn		3 barn		4+ barn	
	Kom.	Riket	Kom.	Riket	Kom.	Riket	Kom.	Riket
Sammanboende föräldrar	544	530	587	572	577	569	490	500
Ensamstående pappor	329	301	349	343	371	349	244	321
Ensamstående mammor	248	247	272	280	286	291	320	308
Alla barnfamiljer	447	434	548	534	531	537	445	457

Avser medianinkomst, tkr